

Nuevo RIO

Rio 5 Puertas			<< Carrocería
1.2 CVVT			<< Gasolina
1.0 T-GDi			<< Diesel
1.4 CRDi 77cv			<< Acabado
1.4 CRDi 90cv			
Concept	Drive	Tech	

Transmisión	Transmisión manual de 5 velocidades (1.2 & 1.0 Gasolina)	✓	✓	✓
	Transmisión manual de 6 velocidades (1.4 Diesel)	✓	✓	✓
	ISG (Intelligent Stop & Go)	✓	✓	✓

Neumáticos & Llantas	Neumáticos 185/65 con llantas de acero de 15" (1.2 Gasolina)	✓		
	Neumáticos 185/65 con llantas de aleación de 15"	O*	✓	
	Neumáticos 205/45 con llantas de aleación de 17"			✓
	Rueda repuesto temporal	✓	✓	✓

Seguridad	ABS+EBD+BAS	✓	✓	✓
	ESC (Programa Electrónico de Estabilidad)	✓	✓	✓
	VSM (Sistema de gestión de Estabilidad)	✓	✓	✓
	HAC (Sistema de ayuda de arranque en pendiente)	✓	✓	✓
	Doble Airbag Frontal	✓	✓	✓
	Airbag laterales delanteros y de cortina	✓	✓	✓
	Reposacabezas delanteros y traseros regulables en altura	✓	✓	✓
	Sistema de control de presión de los neumáticos	✓	✓	✓
	Sistema de asistencia de mantenimiento de carril	Advanced Driving Assistance pack		✓
	Sistema de asistencia de frenada de emergencia (colisión frontal)	Advanced Driving Assistance pack		✓





Exterior	Parrilla delantera con revestimiento metalizado	✓		✓
	Parrilla delantera con revestimiento cromado		✓	✓
	Tiradores y retrovisores exteriores del color de la carrocería		✓	✓
	Retrovisores exteriores eléctricos	✓	✓	✓
	Retrovisores exteriores calefactables y plegables con el intermitente incorporado		✓	✓
	Luces de circulación diurna con tecnología LED	O*	✓	✓
	Ópticas de iluminación fija automática en giro	O*	✓	✓
	Combinación ópticas traseras con tecnología LED		✓	✓
Faros antiniebla delanteros	O*	✓	✓	







Interior	Lunas oscurecidas			✓
	Manecillas interiores cromadas		✓	✓
	Sistema de Audio con conexión AUX + USB	✓	✓	✓
	Navegador 1.0 con cámara de asistencia al estacionamiento, Android Auto / Carplay y servicios de conectividad TomTom (Pantalla 7")		✓	✓
	Bluetooth	✓	✓	✓
	Cargador USB		✓	✓
	Reposabrazos delantero central		✓	✓
	Volante y palanca de cambios en piel		✓	✓
	Red de maletero			✓
	Retrovisor interior electrocromático			✓
	Panel de instrumentos con pantalla de 3,5"	✓		
Panel de instrumentos tipo Supervision con pantalla TFT LCD de 3,5"	Advanced Driving Assistance pack		✓	
Tapicería	Tapicería en tela color negro	✓	✓	✓

Confort	Dirección Asistida Eléctrica	✓	✓	✓
	Asiento del conductor regulable en altura	✓	✓	✓
	Mandos de control de audio en el volante	✓	✓	✓
	Control de cruceiro + limitador de velocidad	Advanced Driving Assistance pack	✓	✓
	Cierre centralizado con llave plegable	✓	✓	✓
	Aire Acondicionado	✓		
	Climatizador automático		✓	✓
	Ordenador de a bordo	✓	✓	✓
	Elevalunas eléctricos delanteros	✓	✓	✓
	Elevalunas eléctricos traseros		✓	✓
	Sensor de luces	✓	✓	✓
	Sensor de lluvia		✓	✓
	Sensores de aparcamiento traseros		✓	✓

Pack	Advanced Driving Assistance Pack -Concept- (Sistema de asistencia de mantenimiento de carril, Sistema de asistencia de frenada de emergencia (colisión frontal), Panel de instrumentos tipo Supervision con pantalla TFT LCD de 3,5", y Control de Cruceiro + limitador de velocidad)	O		
	Advanced Driving Assistance Pack -Drive- (Sistema de asistencia de mantenimiento de carril, Sistema de asistencia de frenada de emergencia (colisión frontal), y Panel de instrumentos tipo Supervision con pantalla TFT LCD de 3,5")		O	✓

O* -Concept-: Las motorizaciones 1.0 T-GDi y 1.4 CRDi equipan de serie las luces de circulación diurna con tecnología LED (con ópticas de iluminación fija automática en giro), Faros antiniebla delanteros y Neumáticos 185/65 con llantas de aleación de 15"

COLOR EXTERIOR	
UD (CLEAR WHITE) Sólido	
ABT (PLATINIUM GRAPHITE) Metalizado	
EU3 (SMOKE BLUE) Metalizado	
BEG (SIGNAL RED) Metalizado	
ABP (AURORA BLACK PEARL) Metalizado	
4SS (SILKY SILVER) Metalizado	
SEN (DEEP SIENNA BROWN) Metalizado	

EXTERIOR / TAPICERÍA	
	
	
	
Concept (Tela negra)	Drive & Tech (Tela negra)

ACABADO	DISEÑO
CONCEPT 1.2 CVVT	 Neumáticos 185/65 con llantas de acero de 15"
CONCEPT (1.0 T-GDi & 1.4 CRDi) & DRIVE	 Neumáticos 185/65 con llantas de aleación de 15"
TECH	 Neumáticos 205/45 con llantas de aleación de 17"